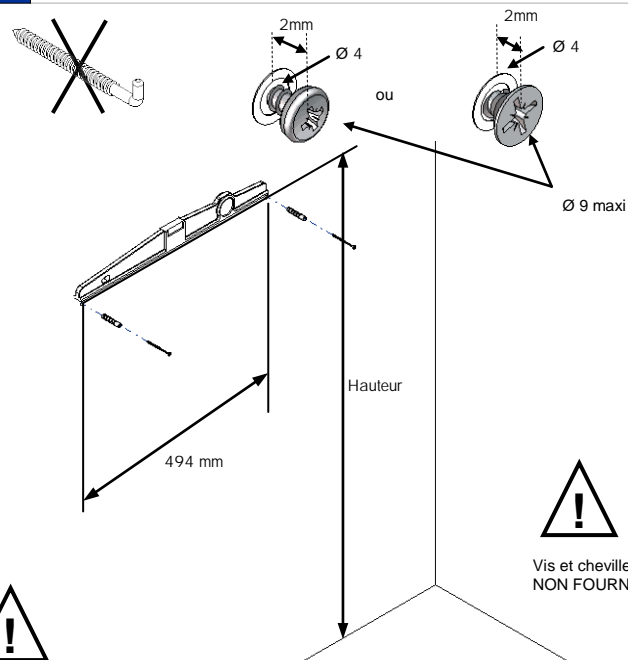
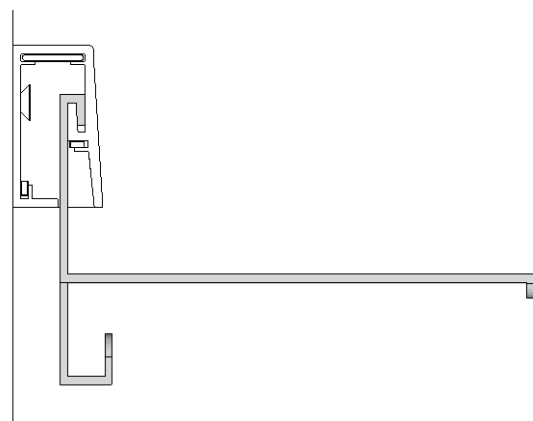
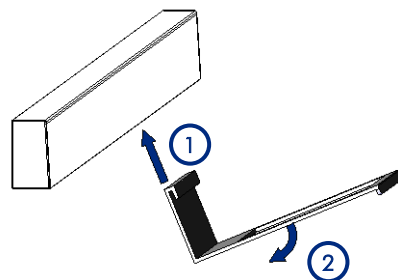


## 1 PERCAGE



La fixation des meubles au mur requiert un choix adapté des modes de fixation, nous apportons des préconisations mais en aucun cas nous ne pourrions être tenus pour responsables du choix, de la qualité et durabilité du mode de fixation du meuble qui reste sous l'entière responsabilité de son installateur.

## 3 MISE EN PLACE ACCESSOIRES



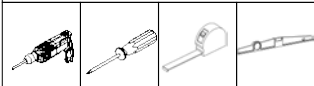
### CONSEIL DE MONTAGE

- 1- REGROUPEZ ET COMPTEZ LA QUINCAILLERIE.
- 2- MUNISSEZ VOUS DE L'OUTILLAGE NECESSAIRE.
- 3 - GARDER VOTRE NOTICE DE MONTAGE :  
SI UNE PIECE VENAIT A MANQUER, ELLE SERA LE MOYEN LE PLUS CLAIR POUR EXPRIMER VOTRE DEMANDE.

### CONSEIL D'ENTRETIEN

POUR SON ENTRETIEN COURANT UTILISEZ UN CHIFFON HUMIDE, VOIRE DE L'EAU LEGEREMENT SAVONNEUSE POUR LES TACHES REBELLES. CE PROCEDURE GARANTIT LE MAINTIEN DE L'ASPECT INITIAL DE L'ACCESSOIRE. DILUANTS, DETERGENTS ET PRODUITS ABRASIFS SONT FORTEMENT DECONSEILLES, AINSI QUE TOUS PRODUITS EN BOMBE AEROSOL

OUTILS NON FOURNIS



## 2 MISE EN PLACE BARRE

